



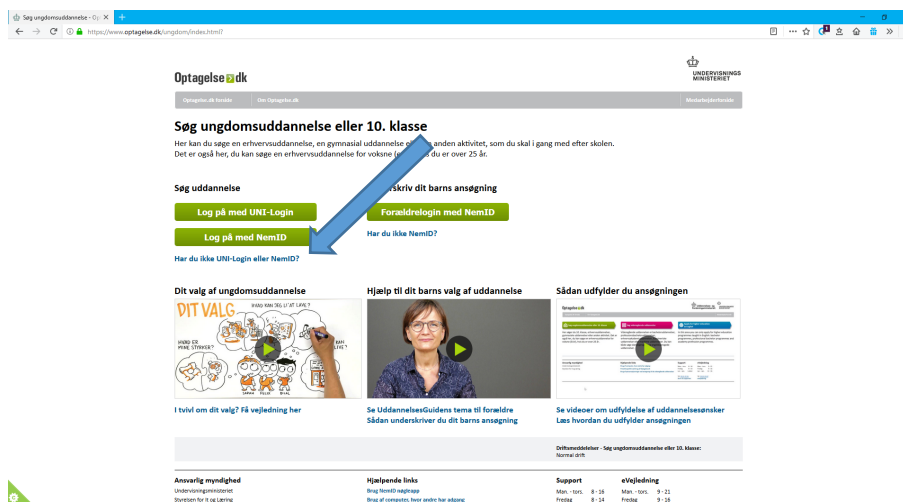
Om at søge STX eller HF på Aabenraa Statsskole forår 2025

For ansøgere uden MitID/CPR-nr.

Ansøgningsfristen er 1. marts 2025 kl. 12.00.

Det er også muligt at søge efter ansøgningsfristens udløb.

Gå ind på <https://www.optagelse.dk/ungdom/index.html>



For ansøgere uden Uni-login eller NemID er der her et link, man kan klikke på som hedder "Har du ikke et UNI-Login eller et NemID".

På den efterfølgende side er der yderligere et link i afsnittet "Log på uden MitID/NemID som ansøger",

Log på uden MitID/NemID som ansøger

Har du ikke mulighed for at få MitID/NemID, kan du logge på med sms.

Dine ansøgninger bliver knyttet til dit mobiltelefonnummer. Du skal derfor have adgang til din mobiltelefon for at kunne se og ændre dine ansøgninger.

Dette link er beregnet til elever som fx har bopæl i udlandet, fx Sydslesvig, og som ikke har noget NemID.



Log ind på Optagelse.dk uden MitID/NemID

- Log på med sms
- Indtast dit mobilnummer
- Indtast koden, du får tilsendt, i feltet under 'Kode'
- Klik 'Log på'

I næste skærmbillede vælger du "Log på med SMS".

Log på med mobilnummer

Indtast dit mobilnummer og få tilsendt en kode på sms.

Mobilnummer

Send kode

Kode

Log på

Her får du mulighed for at indtaste dit mobilnummer, Der kommer en kode på SMS, som du indtaster i kode-feltet, hvorefter du klikker på "log på".



Når du er logget på, skal du vælge uddannelse.
Vælg "Gymnasial uddannelse".

Vælg den uddannelse, du vil søge

Erhvervsuddannelse eud, eux	>
Gymnasial uddannelse stx, hhx, htx, hf, internationale gymnasiale uddannelser, eux	>
10 klasse	.

Dernæst vælger du, hvilken gymnasial uddannelse du ønsker. Søger du ind på Aabenraa Statsskole, skal du vælge enten HF eller STX.

Vælg den gymnasiale uddannelse, du vil søge

stx Almen studentereksamen	>
[Redacted]	>
[Redacted]	>
hf Hf-eksamen	>




Herefter skal du vælge, hvilken skole du ansøger til.
Skriv navnet på skolen "Aabenraa Statsskole" og vælg den.

Vælg stx

Aabenraa Statsskole

Forstalle 14 postbox 50, 6200 Aabenraa

Studiestart 09.08.2023



Vælg dit ønskede andet fremmedsprog:

1. Vælg andet fremmedsprog
2. Vælg kunstneriske fag
3. Beviser
4. Bilag
5. Forrang
6. Særlige hjælpemidler

AABENRAA STATSSKOLE - DU SØGER STX

Vælg andet fremmedsprog

Du skal vælge et andet fremmedsprog

- Fransk begyndersprog A
- Spansk begyndersprog A
- Tysk fortsættersprog B

Tilbage

Næste

Vælg dit ønskede kunstneriske fag



- 1. Vælg andet fremmedsprog ✓
- 2. Vælg kunstneriske fag**
- 3. Beviser
- 4. Bilag
- 5. Forrang
- 6. Særlige hjælpemidler

AABENRAA STATSSKOLE - DU SØGER STX

Vælg kunstneriske fag

Vælg det fag du ønsker

- Billedkunst C
- Mediefag C
- Musik C

Tilbage

Næste

På næste skærbillede skal du uploade dine seneste eksamensbeviser. Har du ikke afsluttet eksamen endnu, kan du uploade dine seneste standpunktskarakterer. Det er vigtigt, at du husker ovenstående, da vi ikke kan behandle din ansøgning, hvis dokumentationen mangler.

- 1. Vælg andet fremmedsprog ✓
- 2. Vælg kunstneriske fag ✓
- 3. Beviser**
- 4. Bilag
- 5. Forrang
- 6. Særlige hjælpemidler

AABENRAA STATSSKOLE - DU SØGER STX

Beviser

Skolen skal bruge dine beviser for at se, om du opfylder adgangskravene.

Beviser tilføjet af dig

Vi har ikke dine beviser, derfor skal du selv tilføje dem.

Vælg en fil

Har du ikke et bevis, kan du klikke på Næste.

Du kan vende tilbage senere og vedhæfte beviset.

Tilbage

Næste

Her skal du uploade yderligere bilag. Det kan fx være resultat af prøver, dokumentation for særlige forhold fx ord- eller talblindhed mm. Du skal kun uploade bilag der er relevante for din optagelse på Aabenraa Statsskole.



- 1. Vælg andet fremmedsprog ✓
- 2. Vælg kunstneriske fag ✓
- 3. Beviser ✓
- 4. Bilag**
- 5. Forrang
- 6. Særlige hjælpemidler

AABENRAA STATSSKOLE - DU SØGER STX

Bilag

Her kan du tilføje bilag. Du skal kun tilføje bilag, som er nødvendige for din ansøgning.

Tilføj dine bilag

Vælg en fil

Tilbage

Næste

Her kan du ansøge om forrang. Forrang betyder, at du kan orientere skolen om, at du har et fysisk eller psykisk handicap, som kan få betydning for din skolegang, eller om du går til idræt på eliteniveau, som kan få betydning for din skolegang. Er intet af ovenstående tilfældet, vælger du "Nej" og klikker på "Næste".

- 1. Vælg andet fremmedsprog ✓
- 2. Vælg kunstneriske fag ✓
- 3. Beviser ✓
- 4. Bilag ✓
- 5. Forrang**
- 6. Særlige hjælpemidler

AABENRAA STATSSKOLE - DU SØGER STX

Forrang

Du kan søge forrang hvis du ønsker at gå på et særligt studieforløb, eller hvis du har særlige behov. [Læs mere om forrang](#)

Skal du tilføje forrang?

Nej

Ja

Tilføj forrang

Handicap (hensyn til tilgængelighed)

Kommunal eliteidræt


Tilbage

Næste

Her kan du oplyse skolen om behov for særlige hjælpemidler.



Klik på linket "Læs mere om særlige hjælpemidler" for at læse om de forskellige muligheder. Har du ikke behov for særlige hjælpemidler, klikker du på "Nej" og på knappen "Næste".

1. Vælg andet fremmedsprog ✓	AABENRAA STATSSKOLE - DU SØGER STX
2. Vælg kunstneriske fag ✓	Særlige hjælpemidler
3. Beviser ✓	Har du brug for særlige hjælpemidler, kan du give skolen besked her.
4. Bilag ✓	Læs mere om særlige hjælpemidler 
5. Forrang ✓	Har du brug for særlige hjælpemidler?
6. Særlige hjælpemidler	<input checked="" type="radio"/> Nej
	<input type="radio"/> Ja
	<input type="button" value="Tilbage"/> <input type="button" value="Næste"/>

På sidste side kan du se, hvor du har søgt, hvad du har søgt, og hvornår uddannelsen starter. Tjek at alle oplysninger er korrekte, og klik derefter på knappen "Gennemfør mine uddannelser".



Ansøgninger

1. prioritet

Aabenraa Statsskole

Forstalle 14 postboks 50, 6200 Aabenraa

Du søger: stx

Studiestart 09.08.2023

Ikke gennemført Slet

⊕ Vælg en uddannelse mere

Gennemfør mine ansøgninger

Indtast dine kontaktoplysninger. Det er vigtigt at du indtaster alle dine oplysninger korrekt. Bemærk at Tyskland findes under G som Germany.



1. Kontaktoplysninger

2. Opsummering

3. Kvittering

Er du klar til at gennemføre dine ansøgninger?

Tjek dine kontaktoplysninger før du gennemfører, så det er muligt at kontakte dig.

Kontaktoplysninger

Navn	<input type="text" value="Dieter Kurz"/>	Gem
Fødselsår	Indtast årstallet med fire cifre. Eksempel: 2022 <input type="text" value="2005"/>	Gem
Bopælsland	<input type="text" value="Germany (Deutschland)"/>	Annuller Gem
Mail	Indtast mail <input type="text"/> Gentag mail <input type="text"/>	Gem
Telefon	<input type="text"/>	Rediger

Tilbage

Næste

Kontroller at alle oplysninger er korrekte.

1. Kontaktoplysninger ✓

2. Opsummering

3. Kvittering

Opsummering

Tjek at oplysningerne er rigtige. På næste side skal du gennemføre.

Aabenraa Statsskole

Prioritet	1
Uddannelse	stx
Studiestart	09.08.2023

Kontaktoplysninger

Navn	Dieter Kurz	Rediger
Fødselsår	2005	Rediger
Bopælsland	Germany (Deutschland)	Rediger
Mail	<input type="text"/>	Rediger
Telefon	<input type="text"/>	Rediger

Tilbage

Gennemfør mine ansøgninger

Du skal verificere dig igen med dit telefonnummer, indtaste koden og klikke på "Næste".



Derefter kommer du til en kvitteringsside, og du modtager en mail med en kvittering. Husk at tjekke din spam-boks.

Hvis du er over 18 år gammel, er du færdig med ansøgningsprocessen.

Er du under 18 år gammel, skal dine forældre underskrive ansøgningen. Klik på "Sådan underskriver dine forældre din ansøgning".

1. Kontaktoplysninger	✓
2. Opsummering	✓
3. Kvittering	

Kvittering

Gennemført

Vi har sendt en kvittering til din mail.

Er du under 18 år?

Hvis du er under 18 år, skal en af dine forældre underskrive din ansøgning inden du kan blive optaget på uddannelsen.

[Sådan underskriver dine forældre din ansøgning.](#)

[Se ansøgninger](#)


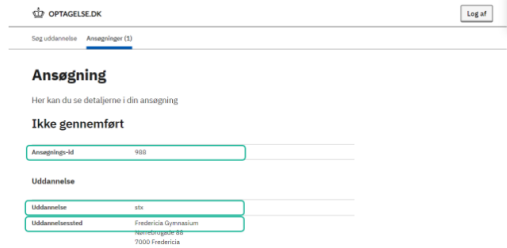
Den næste side åbner i en ny fane.

Her finder du en blanket, som dine forældre skal printe ud, udfylde, underskrive, indscanne og vedlægge din ansøgning.

Sådan underskriver dine forældre din ansøgning

Ansøgere under 18 år uden MitID

Er du under 18 år, skal dine forældre underskrive din ansøgning ved at udfylde nedenstående blanket. Du skal efterfølgende vedhæfte den underskrevet blanket til din ansøgning(er).

Sådan udfylder du blanketten	Oplysninger du skal bruge til at udfylde blanketten
<ul style="list-style-type: none">Udfyld dit navn, telefonnummer og mailEn eller begge forældre skal udfylde med deres navn, telefonnummer og mailUdfyld tabellen med ansøgninger - har du flere ansøgninger, skriver du alle ansøgninger i samme tabel, du skal altså kun udfylde én blanketEn eller begge forældre underskriver blankettenVedhæft blanketten som bilag til (alle) din(e) ansøgning(er)	<ul style="list-style-type: none">Oplysningerne finder du, når dit barn logger ind på Optagelse.dk.
	

Den tidligere fane med kvitteringen er stadig åben. Gå tilbage til den og vælg "Se ansøgninger".



- 1. Kontaktoplysninger ✓
- 2. Opsummering ✓
- 3. Kvittering

Kvittering

Gennemført
Vi har sendt en kvittering til din mail.

Er du under 18 år?
Hvis du er under 18 år, skal en af dine forældre underskrive din ansøgning inden du kan blive optaget på uddannelsen.
[Sådan underskriver dine forældre din ansøgning.](#)

[Se ansøgninger](#)

Klik på dit uddannelsesønske. Bemærk at status nu står som "Gennemført".

Ansøgninger

1. prioritet

Aabenraa Statsskole
Forstalle 14 postbox 50, 6200 Aabenraa

Du søger: stx

Studiestart 09.08.2023

Gennemført

Klik på "Rediger" ud for bilag, og vedhæft den underskrevne blanket

Beviser

Beviser [Klik på rediger for at tilføje beviser](#) [Rediger](#)

Bilag

Bilag [Rediger](#)



Klik på "Vælg fil" og upload den underskrevne blanket og klik på "OK".

AABENRAA STATSSKOLE - DU SØGER STX

Bilag

Her kan du tilføje bilag. Du skal kun tilføje bilag, som er nødvendige for din ansøgning.

Tilføj dine bilag

Vælg en fil

[Underskriv dit barns ansøgninger.pdf](#)



Annuller

OK

Ansøgningsprocessen er nu afsluttet, og du vil modtage besked fra Aabenraa Statsskole i løbet af juni.